



PODER JUDICIAL


DEL ESTADO DE COAHUILA DE ZARAGOZA


Poder Judicial del Estado de Coahuila de Zaragoza

Estado Analítico de Ingresos

Del 01 de enero al 31 de marzo de 2024

Clasificación Económica	Ingreso					Diferencia
	Estimado	Ampliaciones y Reducciones	Modificado	Devengado	Recaudado	
	1	2	(3= 1 + 2)	4	5	
Ingresos Corrientes	1,408,462,549.59	28,196,148.05	1,436,658,697.64	372,444,284.67	372,444,284.67	-1,036,018,264.92
Ingresos de Capital	0.00	0.00	0.00	0.00	0.00	0.00
Financiamiento	0.00	0.00	0.00	0.00	0.00	0.00
<b>Total</b>	<b>1,408,462,549.59</b>	<b>28,196,148.05</b>	<b>1,436,658,697.64</b>	<b>372,444,284.67</b>	<b>372,444,284.67</b>	<b>0.00</b>
				Ingresos excedentes		

  
Lic. José Manuel Gil Navarro  
Oficial Mayor del Poder Judicial del  
Estado de Coahuila de Zaragoza

  
Lic. Silvia Gabriela Saucedo Muñoz  
Directora de Recursos Financieros  
de la Oficialía Mayor




PODER JUDICIAL

DEL ESTADO DE COAHUILA DE ZARAGOZA

Poder Judicial del Estado de Coahuila de Zaragoza  
Estado Analítico de Ingresos  
Del 01 de enero al 31 de marzo de 2024

Estado Analítico de Ingresos Por Fuente de Financiamiento	Ingreso					Diferencia (6= 5 - 1)
	Estimado	Ampliaciones y Reducciones	Modificado	Devengado	Recaudado	
	1	2	(3= 1 + 2)	4	5	
<b>Ingresos del Poder Ejecutivo Federal o Estatal y de los Municipios</b>	<b>53,158,768.07</b>	<b>34,174.00</b>	<b>53,192,942.07</b>	<b>3,716,111.14</b>	<b>3,716,111.14</b>	<b>-49,442,656.93</b>
Impuestos	0.00	0.00	0.00	0.00	0.00	0.00
Cuotas y Aportaciones de Seguridad Social	39,893,190.96	0.00	39,893,190.96	0.00	0.00	-39,893,190.96
Contribuciones de Mejoras	0.00	0.00	0.00	0.00	0.00	0.00
Derechos	0.00	0.00	0.00	0.00	0.00	0.00
Productos	0.00	0.00	0.00	0.00	0.00	0.00
Aprovechamientos	13,265,577.11	34,174.00	13,299,751.11	3,716,111.14	3,716,111.14	-9,549,465.97
Participaciones, Aportaciones, Convenios, Incentivos Derivados de la Colaboración Fiscal y Fondos Distintos de Aportaciones	0.00	0.00	0.00	0.00	0.00	0.00
Transferencias, Asignaciones, Subsidios y Subvenciones, y Pensiones y Jubilaciones	0.00	0.00	0.00	0.00	0.00	0.00
<b>Ingresos de los Entes Públicos de los Poderes Legislativo y Judicial, de los Órganos Autónomos y del Sector Paraestatal o Paramunicipal, así como de las Empresas Productivas del Estado</b>	<b>1,355,303,781.52</b>	<b>28,161,974.05</b>	<b>1,383,465,755.57</b>	<b>368,728,173.53</b>	<b>368,728,173.53</b>	<b>-986,575,607.99</b>
Cuotas y Aportaciones de Seguridad Social	0.00	0.00	0.00	0.00	0.00	0.00
Productos	48,387,601.36	-122,217.49	48,265,383.87	12,795,378.60	12,795,378.60	-35,592,222.76
Ingresos por Venta de Bienes, Prestación de Servicios y Otros Ingresos	6,437,053.30	28,284,191.54	34,721,244.84	29,969,257.02	29,969,257.02	23,532,203.72
Transferencias, Asignaciones, Subsidios y Subvenciones, y Pensiones y Jubilaciones	1,300,479,126.86	0.00	1,300,479,126.86	325,963,537.91	325,963,537.91	-974,515,588.95
<b>Ingresos Derivados de Financiamientos</b>	<b>0.00</b>	<b>0.00</b>	<b>0.00</b>	<b>0.00</b>	<b>0.00</b>	<b>0.00</b>
Ingresos Derivados de Financiamientos	0.00	0.00	0.00	0.00	0.00	0.00
<b>Total</b>	<b>1,408,462,549.59</b>	<b>28,196,148.05</b>	<b>1,436,658,697.64</b>	<b>372,444,284.67</b>	<b>372,444,284.67</b>	<b>0.00</b>
				<b>Ingresos excedentes</b>		

  
Lic. José Manuel Gil Navarro  
Oficial Mayor del Poder Judicial del  
Estado de Coahuila de Zaragoza

  
Lic. Silvia Gabriela Saucedo Muñoz  
Directora de Recursos Financieros  
de la Oficialía Mayor




**PODER JUDICIAL**  
DEL ESTADO DE COAHUILA DE ZARAGOZA


**Poder Judicial del Estado de Coahuila de Zaragoza**

**Estado Analítico de Ingresos**

**Del 01 de enero al 31 de marzo de 2024**

Rubro de Ingresos	Ingreso					Diferencia
	Estimado	Ampliaciones y Reducciones	Modificado	Devengado	Recaudado	
	1	2	(3= 1 + 2)	4	5	
Impuestos	0.00	0.00	0.00	0.00	0.00	0.00
Cuotas y Aportaciones de Seguridad Social	39,893,190.96	0.00	39,893,190.96	0.00	0.00	-39,893,190.96
Contribuciones de Mejoras,	0.00	0.00	0.00	0.00	0.00	0.00
Derechos	0.00	0.00	0.00	0.00	0.00	0.00
Productos	48,387,601.36	-122,217.49	48,265,383.87	12,795,378.60	12,795,378.60	-35,592,222.76
Aprovechamientos	13,265,577.11	34,174.00	13,299,751.11	3,716,111.14	3,716,111.14	-9,549,465.97
Ingresos por Venta de Bienes, Prestación de Servicios y Otros Ingresos	6,437,053.30	28,284,191.54	34,721,244.84	29,969,257.02	29,969,257.02	23,532,203.72
Participaciones, Aportaciones, Convenios, Incentivos Derivados de la Colaboración Fiscal y Fondos Distintos de Aportaciones	0.00	0.00	0.00	0.00	0.00	0.00
Transferencias, Asignaciones, Subsidios y Subvenciones, y Pensiones y Jubilaciones	1,300,479,126.86	0.00	1,300,479,126.86	325,963,537.91	325,963,537.91	-974,515,588.95
Ingresos Derivados de Financiamientos	0.00	0.00	0.00	0.00	0.00	0.00
<b>Total</b>	<b>1,408,462,549.59</b>	<b>28,196,148.05</b>	<b>1,436,658,697.64</b>	<b>372,444,284.67</b>	<b>372,444,284.67</b>	<b>0.00</b>
				Ingresos excedentes		

  
Lic. José Manuel Gil Navarro  
Oficial Mayor del Poder Judicial del  
Estado de Coahuila de Zaragoza

  
Lic. Silvia Gabriela Saucedo Muñoz  
Directora de Recursos Financieros  
de la Oficialia Mayor